
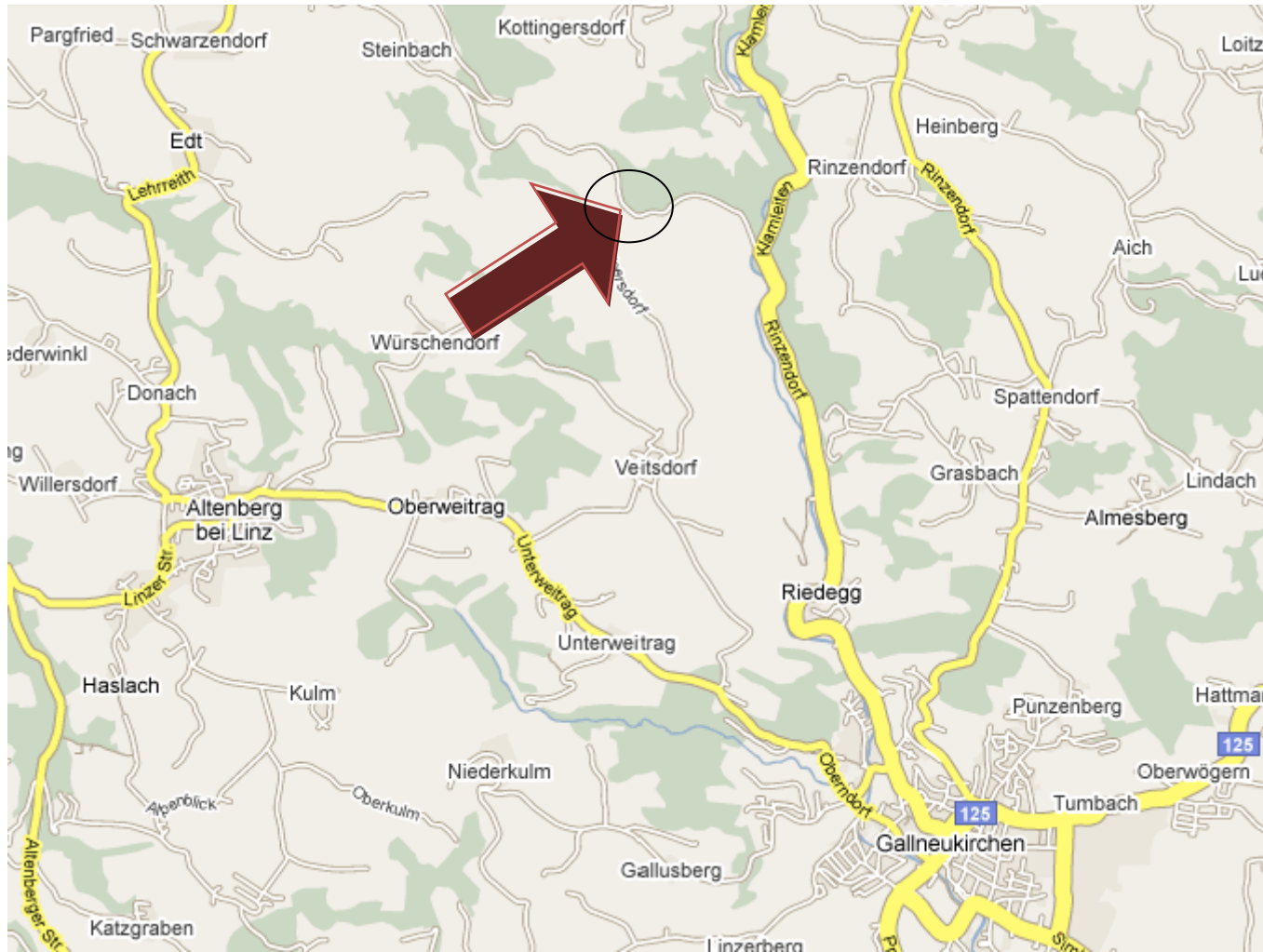




# Outdoor- Klettergarten Steinbach



## Wegbeschreibung:



Von Gallneukirchen Richtung Reichnau, nach 4,8 km links Richtung Steinbach über eine kleine Brücke, nach 1km sind links und rechts der der Straße Parkmöglichkeiten.

## Notwendiges Material:

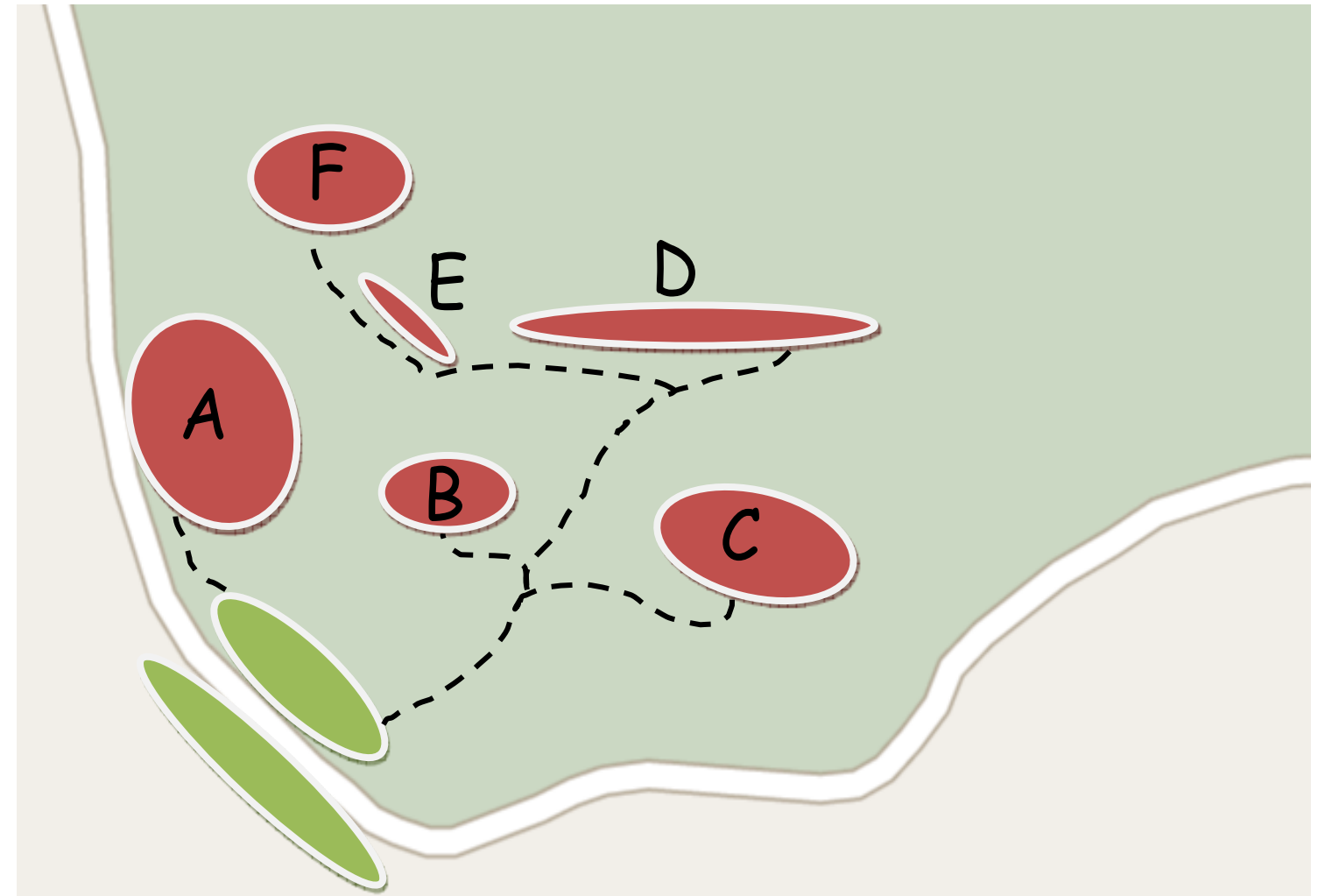


Min. 20 Meter



7 Stück

Viel Spaß beim Klettern



Parkplatz

A... Penkner Wand

B... Goblin


C... Felsbuddha


D... Kurs- Übungswand

E... Boulderfels

F... Ruckerpfeiler

# Penkner Wand






1)	Leistenreißer	7-
2)	Cracker	5-
3)	Kleine Kante	5-
4)	Planlos	5
5)	Rubber	7-
6)	Kantenriss	5+
7)	Platteneinstieg	7 (Boulderstelle)
8)	Canyon	5+/6-
9)	Direct	7 ( <u>ohne</u> Kante rechter Hand nach 2.Bolt)
10)	Che Bello	5
11)	Spartano	7
12)	Gürteltier	5
13)	Ameisenbär	5+
14)	Spottdrossel	6+ (ohne Außenkante rechts bis nach 3. Bolt)
15)	Tick	3/4
16)	Trick	4
17)	Track	4
18)	Grande Steffico	4+
19)	RitzenFlitzer	7+ Boulder-Einstieg nach 2.Bolt 5+
20)	Goofy	4
21)	Gecko	7 (nur den 1. Querriss greifen!) sonst 6+
22)	Riesen Gecko	7
23)	Fledermaus	4
24)	Omero	6+
25)	Do It	6-
26)	Schatzsuche	5/5+
27)	Drachenrücken	4
28)	Flow Effect	7
29)	Rutschpartie	5
30)	Felswurm	4
31)	Brecheisen	6+
32)	Micky Mous	4
33)	Big Crack	4
34)	Italian Stallion	6 (mit linker Kante) 7 (ohne linker Kante)
35)	Wittelbert	5+



Feisgoblin

# Felsbuddha



# Kurs- und Übungswand



**Diverse Stände im unteren Wandbereich und nicht für den Routenverlauf notwendige Bohrhaken sind für Seiltechnische Übungen vorbereitet.**

# Ruckerpfeiler

